

UNIVERSIDADE FEDERAL DE UBERLÂNDIA
PRÓ-REITORIA DE PLANEJAMENTO E ADMINISTRAÇÃO
DIRETORIA DE PLANEJAMENTO
DIVISÃO DE APOIO AO DESENVOLVIMENTO INSTITUCIONAL

MATRIZ ORÇAMENTÁRIA

2025

UNIVERSIDADE FEDERAL DE UBERLÂNDIA

PRÓ-REITORIA DE PLANEJAMENTO E ADMINISTRAÇÃO

FUNDAMENTAÇÃO NORMATIVA

Decreto nº 7.233, de 19/07/2010 da Presidência da República

Portaria do Ministério da Educação nº 651, de 24/07/2013:

“que regulamenta e institucionaliza o modelo de distribuição de recursos de custeio e investimento entre as IFES”

RESOLUÇÃO CONDIR nº 30/2023

Art. 11. Fica revogada a Resolução SEI Nº 06/2018, do Conselho Diretor

Art. 8º A base de dados a ser utilizada na composição da Matriz OCC deverá ser a do ano anterior ao da elaboração da Proposta de Lei Orçamentária Anual, conforme disposto na Portaria MEC Nº 651, de 24 de julho de 2013.

BASE - 2023

PARA 2025

A ANDIFES NÃO APLICADOU A MATRIZ. O VALOR DE CUSTEIO FOI CORRIGIDO EM +-7 %
NO CUSTEIO NÃO HÁ MAIS AÇÃO 8282 (REUNI)
SENDO O RECURSO TRANSFERIDO PARA A AÇÃO 20RK

UNIVERSIDADE FEDERAL DE UBERLÂNDIA
PRÓ-REITORIA DE PLANEJAMENTO E ADMINISTRAÇÃO

OBJETIVOS

**Alinhar o modelo Nacional (Matriz Andifes -UFU)
com o modelo Interno de distribuição de recursos de OCC**

Induzir ações de melhoria e aperfeiçoamento de novas práticas institucionais

**Adotar modelos cada vez mais transparentes
e com indicadores mais confiáveis e de fácil auditoria**

**Alinhar a aplicação de recursos orçamentários aos objetivos e metas das
Unidades Acadêmicas propostas no PIDE 2022-2027 da UFU**

BASE DE DADOS - MATRIZ OCC UFU - 2023

DADOS	FONTE
INGRESSANTES	Censo - UFU
MATRICULADOS	Censo - UFU
CONCLUINTES	Censo - UFU
CURRÍCULOS DOS CURSOS	SIE/SG - UFU
PÓS-GRADUAÇÃO	PROPP E PLATAFORMA SUCUPIRA
RESIDÊNCIA MÉDICA, UNI E MULTIPROFISSIONAL	COREME/COREMU
DATA DE INÍCIO DO CURSO	E-MEC
DOCENTES	PROGEP/SIAPE
EXTENSÃO	PROEXC
PESQUISA NA GRADUAÇÃO	PROPP/DIRPE
CONCEITO SINAES	E-MEC
ÁREAS DE CONHECIMENTO – PÓS-GRADUAÇÃO	TABELA A.1
ÁREAS DE CONHECIMENTO - GRADUAÇÃO	TABELA A.1

UNIVERSIDADE FEDERAL DE UBERLÂNDIA

PRÓ-REITORIA DE PLANEJAMENTO E ADMINISTRAÇÃO

DIRETORIA DE PLANEJAMENTO

REFERENCIAL PARA O ANO 2024

TOTAL PARA AS UNIDADES ACADÊMICAS

6.800.000,00

REFERENCIAL PARA O ANO 2025

TOTAL PARA AS UNIDADES ACADÊMICAS

6.800.000,00

UNIVERSIDADE FEDERAL DE UBERLÂNDIA

PRÓ-REITORIA DE PLANEJAMENTO E ADMINISTRAÇÃO

DISTRIBUIÇÃO DO RECURSO PARA O ANO DE 2025

CRITÉRIOS DA RESOLUÇÃO SEI – CONDIR

FORMA DE DISTRIBUIÇÃO	PERCENTUAL	VALOR
MATRIZ ORÇAMENTÁRIA	95%	6.460.000,00*
RESERVA TÉCNICA (PROPLAD)	5%	340.000,00
VALOR TOTAL A SER DISTRIBUÍDO	100%	6.800.000,00

*CUSTEIO	70%	4.522.000,00	ATUALIZAR 8.000.000,00 24%
*CAPITAL (investimento)	30%	1.938.000,00	
TOTAL		6.460.000,00	

UNIVERSIDADE FEDERAL DE UBERLÂNDIA
PRÓ-REITORIA DE PLANEJAMENTO E ADMINISTRAÇÃO

PERCENTUAIS DOS COMPONENTES DA MATRIZ ORÇAMENTÁRIA
95% = 6.460.000,00

DIMENSÃO	PERCENTUAL	VALOR
ALUNO EQUIVALENTE DA UNIDADE ACADÊMICA	55%	3.553.000,00
EFICIÊNCIA E QUALIDADE ACADÊMICA	30%	1.938.000,00
EXTENSIONISTA DA UNIDADE ACADÊMICA	10%	646.000,00
PESQUISA NA GRADUAÇÃO	5%	323.000,00
TOTAL	100%	6.460.000,00

DISTRIBUIÇÃO DE RECURSOS ORÇAMENTÁRIOS
POR DIMENSÃO
PARA CADA UNIDADE ACADÊMICA



ALUNOS

EQUIVALENTES

ID	UA	TAE	TAE %	VALOR
1	Faculdade de Arquitetura e Urbanismo e Design	391,66	0,0181	64.404,76
2	Faculdade de Ciências Contábeis	524,57	0,0243	86.260,96
4	Faculdade de Computação	776,80	0,0360	127.738,61
5	Faculdade de Direito	1.399,29	0,0648	230.101,94
6	Faculdade de Educação	968,53	0,0448	159.267,24
7	Faculdade de Educação Física e Fisioterapia	539,17	0,0250	88.661,73
8	Faculdade de Engenharia Civil	375,52	0,0174	61.752,15
9	Faculdade de Engenharia Elétrica	737,21	0,0341	121.228,87
10	Faculdade de Engenharia Mecânica	683,32	0,0316	112.367,30
11	Faculdade de Engenharia Química	505,05	0,0234	83.051,71
12	Faculdade de Gestão e Negócios	977,41	0,0452	160.728,21
13	Faculdade de Matemática	1.102,83	0,0510	181.352,21
14	Faculdade de Medicina	1.846,75	0,0855	303.683,75
15	Faculdade de Medicina Veterinária	833,87	0,0386	137.122,80
16	Faculdade de Odontologia	625,18	0,0289	102.806,30
17	Instituto de Artes	640,82	0,0297	105.377,13
18	Instituto de Biologia	401,42	0,0186	66.010,36
19	Instituto de Ciências Agrárias	803,12	0,0372	132.067,58
20	Instituto de Ciências Biomédicas	879,73	0,0407	144.665,09
21	Instituto de Ciências Sociais	311,88	0,0144	51.286,75
22	Instituto de Economia e Relações Internacionais	728,07	0,0337	119.724,68
23	Instituto de Filosofia	318,55	0,0147	52.382,91
24	Instituto de Física	422,43	0,0196	69.464,81
25	Instituto de Biotecnologia	351,64	0,0163	57.824,81
26	Instituto de Geografia	662,89	0,0307	109.006,34
27	Instituto de História	461,51	0,0214	75.891,80
28	Instituto de Letras e Linguística	668,01	0,0309	109.849,59
29	Instituto de Psicologia	617,66	0,0286	101.568,75
30	Instituto de Química	442,69	0,0205	72.796,28
31	Instituto de Ciências Exatas e Naturais do Pontal	414,37	0,0192	68.139,46
32	Instituto de Ciências Humanas	638,34	0,0295	104.969,36
33	Faculdade de Administração, Ciências Contábeis, Engenharia de Produção e Serviço Social	556,10	0,0257	91.445,76
	Total	21.606,37	1,00	3.553.000,00



E
F
I
C
I
Ê
N
C
I
A

Q
U
A
L
I
D
A
D
E

UA	DEQ UA	DEQ UA	VALOR
Faculdade de Arquitetura e Urbanismo e Design	2,8750	0,0241	46.736,56
Faculdade de Ciências Contábeis	4,1150	0,0345	66.895,20
Faculdade de Computação	4,2518	0,0357	69.119,09
Faculdade de Direito	4,6314	0,0388	75.289,86
Faculdade de Educação	4,4063	0,0370	71.630,09
Faculdade de Educação Física e Fisioterapia	2,9344	0,0246	47.703,15
Faculdade de Engenharia Civil	2,8936	0,0243	47.038,58
Faculdade de Engenharia Elétrica	3,8497	0,0323	62.582,50
Faculdade de Engenharia Mecânica	5,3220	0,0446	86.516,53
Faculdade de Engenharia Química	4,3856	0,0368	71.293,27
Faculdade de Gestão e Negócios	4,5348	0,0380	73.719,53
Faculdade de Matemática	3,0363	0,0255	49.358,39
Faculdade de Medicina	4,2927	0,0360	69.783,31
Faculdade de Medicina Veterinária	4,3562	0,0365	70.815,58
Faculdade de Odontologia	4,5594	0,0382	74.119,66
Instituto de Artes	2,4038	0,0202	39.076,96
Instituto de Biologia	3,8007	0,0319	61.785,68
Instituto de Ciências Agrárias	3,8295	0,0321	62.253,56
Instituto de Ciências Biomédicas	4,6982	0,0394	76.375,47
Instituto de Ciências Sociais	2,6981	0,0226	43.861,24
Instituto de Economia e Relações Internacionais	4,3840	0,0368	71.267,70
Instituto de Filosofia	4,1155	0,0345	66.902,67
Instituto de Física	3,7081	0,0311	60.279,98
Instituto de Biotecnologia	3,8049	0,0319	61.853,48
Instituto de Geografia	3,7424	0,0314	60.837,08
Instituto de História	3,9169	0,0329	63.674,11
Instituto de Letras e Linguística	3,9295	0,0330	63.878,79
Instituto de Psicologia	3,2908	0,0276	53.495,70
Instituto de Química	3,6984	0,0310	60.122,82
Instituto de Ciências Exatas e Naturais do Pontal	1,5448	0,0130	25.112,90
Instituto de Ciências Humanas	3,0462	0,0256	49.520,03
Faculdade de Administração, Ciências Contábeis, Engenharia de Produção e Serviço Social	2,1592	0,0181	35.100,55
Total	119,22	1,0000	1.938.000,00



EXTENSÃO

	UA	DEX UA	DEX UA	VALOR
1	Faculdade de Arquitetura e Urbanismo e Design	65,30	0,0158	10.192,64
2	Faculdade de Ciências Contábeis	17,76	0,0043	2.772,15
4	Faculdade de Computação	47,27	0,0114	7.378,35
5	Faculdade de Direito	122,78	0,0297	19.164,66
6	Faculdade de Educação	82,62	0,0200	12.896,11
7	Faculdade de Educação Física e Fisioterapia	345,56	0,0835	53.938,25
8	Faculdade de Engenharia Civil	76,33	0,0184	11.914,30
9	Faculdade de Engenharia Elétrica	145,32	0,0351	22.682,91
10	Faculdade de Engenharia Mecânica	96,24	0,0233	15.022,04
11	Faculdade de Engenharia Química	93,34	0,0226	14.569,38
12	Faculdade de Gestão e Negócios	357,53	0,0864	55.806,64
13	Faculdade de Matemática	50,68	0,0122	7.910,61
14	Faculdade de Medicina	227,20	0,0549	35.463,51
15	Faculdade de Medicina Veterinária	217,16	0,0525	33.896,37
16	Faculdade de Odontologia	244,86	0,0592	38.220,05
17	Instituto de Artes	208,32	0,0503	32.516,54
18	Instituto de Biologia	126,12	0,0305	19.685,99
19	Instituto de Ciências Agrárias	203,90	0,0493	31.826,63
20	Instituto de Ciências Biomédicas	132,29	0,0320	20.649,07
21	Instituto de Ciências Sociais	28,22	0,0068	4.404,84
22	Instituto de Economia e Relações Internacionais	89,56	0,0216	13.979,37
23	Instituto de Filosofia	29,60	0,0072	4.620,25
24	Instituto de Física	69,38	0,0168	10.829,48
25	Instituto de Biotecnologia	70,03	0,0169	10.930,94
26	Instituto de Geografia	120,66	0,0292	18.833,75
27	Instituto de História	77,18	0,0186	12.046,98
28	Instituto de Letras e Linguística	254,82	0,0616	39.774,70
29	Instituto de Psicologia	112,98	0,0273	17.634,98
30	Instituto de Química	103,30	0,0250	16.124,03
31	Instituto de Ciências Exatas e Naturais do Pontal	117,94	0,0285	18.409,50
32	Instituto de Ciências Humanas	130,50	0,0315	20.370,29
33	Faculdade de Administração, Ciências Contábeis, Engenharia de Produção e Serviço Social	73,90	0,0179	11.534,69
	Total	4.138,65	1,000	646.000,00



P
E
R
S
Q
U
I
S
A
N
A

G
R
A
D
U
A
Ç
Ã
O

UA	DPGRAD UA	DPGRAD UA	VALOR
Faculdade de Arquitetura e Urbanismo e Design	17,00	0,0361	11.658,17
Faculdade de Ciências Contábeis	4,00	0,0085	2.743,10
Faculdade de Computação	16,00	0,0340	10.972,40
Faculdade de Direito	7,00	0,0149	4.800,42
Faculdade de Educação	14,00	0,0297	9.600,85
Faculdade de Educação Física e Fisioterapia	8,00	0,0170	5.486,20
Faculdade de Engenharia Civil	14,00	0,0297	9.600,85
Faculdade de Engenharia Elétrica	15,00	0,0318	10.286,62
Faculdade de Engenharia Mecânica	13,00	0,0276	8.915,07
Faculdade de Engenharia Química	17,00	0,0361	11.658,17
Faculdade de Gestão e Negócios	5,00	0,0106	3.428,87
Faculdade de Matemática	11,00	0,0234	7.543,52
Faculdade de Medicina	59,00	0,1253	40.460,72
Faculdade de Medicina Veterinária	13,00	0,0276	8.915,07
Faculdade de Odontologia	33,00	0,0701	22.630,57
Instituto de Artes	17,00	0,0361	11.658,17
Instituto de Biologia	13,00	0,0276	8.915,07
Instituto de Ciências Agrárias	34,00	0,0722	23.316,35
Instituto de Ciências Biomédicas	20,00	0,0425	13.715,50
Instituto de Ciências Sociais	9,00	0,0191	6.171,97
Instituto de Economia e Relações Internacionais	4,00	0,0085	2.743,10
Instituto de Filosofia	10,00	0,0212	6.857,75
Instituto de Física	19,00	0,0403	13.029,72
Instituto de Biotecnologia	11,00	0,0234	7.543,52
Instituto de Geografia	13,00	0,0276	8.915,07
Instituto de História	5,00	0,0106	3.428,87
Instituto de Letras e Linguística	16,00	0,0340	10.972,40
Instituto de Psicologia	9,00	0,0191	6.171,97
Instituto de Química	30,00	0,0637	20.573,25
Instituto de Ciências Exatas e Naturais do Pontal	4,00	0,0085	2.743,10
Instituto de Ciências Humanas	10,00	0,0212	6.857,75
Faculdade de Administração, Ciências Contábeis, Engenharia de Produção e Serviço Social	1,00	0,0021	685,77
Total	471	1,000	323.000,00

CONSOLIDAÇÃO DOS EIXOS

A
L
U
N
O
S

E
Q
U
I
V
A
L
E
N
T
E
S

E
F
I
C
I
Ê
N
C
I
A

Q
U
A
L
I
D
A
D
E

E
X
T
E
N
S
Ã
O

P
E
S
Q
U
I
S
A
N
A

G
R
A
D
U
A
Ç
Ã
O

SIGLA	UA	TAE	DEQ	DEX	DPGRAD	TOTAL
FAUED	Faculdade de Arquitetura e Urbanismo e Design	64.404,76	46.736,56	10.192,64	11.658,17	132.992,13
FACIC	Faculdade de Ciências Contábeis	86.260,96	66.895,20	2.772,15	2.743,10	158.671,41
FACOM	Faculdade de Computação	127.738,61	69.119,09	7.378,35	10.972,40	215.208,45
FADIR	Faculdade de Direito	230.101,94	75.289,86	19.164,66	4.800,42	329.356,88
FACED	Faculdade de Educação	159.267,24	71.630,09	12.896,11	9.600,85	253.394,28
FAEFI	Faculdade de Educação Física e Fisioterapia	88.661,73	47.703,15	53.938,25	5.486,20	195.789,33
FECIV	Faculdade de Engenharia Civil	61.752,15	47.038,58	11.914,30	9.600,85	130.305,89
FEELT	Faculdade de Engenharia Elétrica	121.228,87	62.582,50	22.682,91	10.286,62	216.780,90
FEMEC	Faculdade de Engenharia Mecânica	112.367,30	86.516,53	15.022,04	8.915,07	222.820,94
FEQUI	Faculdade de Engenharia Química	83.051,71	71.293,27	14.569,38	11.658,17	180.572,54
FAGEN	Faculdade de Gestão e Negócios	160.728,21	73.719,53	55.806,64	3.428,87	293.683,25
FAMAT	Faculdade de Matemática	181.352,21	49.358,39	7.910,61	7.543,52	246.164,74
FAMED	Faculdade de Medicina	303.683,75	69.783,31	35.463,51	40.460,72	449.391,29
FAMEV	Faculdade de Medicina Veterinária	137.122,80	70.815,58	33.896,37	8.915,07	250.749,82
FOUFU	Faculdade de Odontologia	102.806,30	74.119,66	38.220,05	22.630,57	237.776,58
IARTE	Instituto de Artes	105.377,13	39.076,96	32.516,54	11.658,17	188.628,80
INBIO	Instituto de Biologia	66.010,36	61.785,68	19.685,99	8.915,07	156.397,11
ICIAG	Instituto de Ciências Agrárias	132.067,58	62.253,56	31.826,63	23.316,35	249.464,12
ICBIM	Instituto de Ciências Biomédicas	144.665,09	76.375,47	20.649,07	13.715,50	255.405,12
INCIS	Instituto de Ciências Sociais	51.286,75	43.861,24	4.404,84	6.171,97	105.724,81
IERI	Instituto de Economia e Relações Internacionais	119.724,68	71.267,70	13.979,37	2.743,10	207.714,84
IFILO	Instituto de Filosofia	52.382,91	66.902,67	4.620,25	6.857,75	130.763,58
INFIS	Instituto de Física	69.464,81	60.279,98	10.829,48	13.029,72	153.603,99
IBTEC	Instituto de Biotecnologia	57.824,81	61.853,48	10.930,94	7.543,52	138.152,76
IGUFU	Instituto de Geografia	109.006,34	60.837,08	18.833,75	8.915,07	197.592,24
INHIS	Instituto de História	75.891,80	63.674,11	12.046,98	3.428,87	155.041,77
ILEEL	Instituto de Letras e Linguística	109.849,59	63.878,79	39.774,70	10.972,40	224.475,49
IPUFU	Instituto de Psicologia	101.568,75	53.495,70	17.634,98	6.171,97	178.871,41
IQUFU	Instituto de Química	72.796,28	60.122,82	16.124,03	20.573,25	169.616,38
ICENP	Instituto de Ciências Exatas e Naturais do Pontal	68.139,46	25.112,90	18.409,50	2.743,10	114.404,96
ICHPO	Instituto de Ciências Humanas	104.969,36	49.520,03	20.370,29	6.857,75	181.717,43
FACES	Faculdade de Adm., C. Contábeis, Eng. de Produção e Serv. Social	91.445,76	35.100,55	11.534,69	685,77	138.766,78
Total		3.553.000,00	1.938.000,00	646.000,00	323.000,00	6.460.000,00

Resolução SEI nº 30/2023, DO CONSELHO DIRETOR




Art. 9. Uma vez aplicado o modelo de distribuição nenhuma Unidade experimentará uma variação nos seus recursos superior a $\pm 10\%$ relativamente ao montante recebido no ano anterior **CORRIGIDO PELO ÍNDICE APLICADO AO VALOR GLOBAL DISTRIBUÍDO.**

$$\begin{array}{l} \text{Valor efetivamente distribuído em 2024} = 6.390.052,11 \\ \text{Valor a ser distribuído em 2025} = 6.460.000,00 = 0,98\% \quad \text{1,0\%} \end{array}$$

**VALOR DA MATRIZ ORÇAMENTÁRIA DAS UNIDADES ACADÊMICAS
PARA 2025**

SIGLA	UNIDADE ACADÊMICA	OCC 2024	Corrigido - (1%)	VR.- 2025	-10%	10%	VR. 2025	%
FAUED	Faculdade de Arquitetura e Urbanismo e Design	128.022,76	129.424,14	132.992,13	116.481,73	142.366,56	132.992,13	2%
FACIC	Faculdade de Ciências Contábeis	181.641,02	183.629,33	158.671,41	165.266,40	201.992,26	165.266,40	3%
FACOM	Faculdade de Computação	197.178,60	199.336,99	215.208,45	179.403,29	219.270,69	215.208,45	3%
FADIR	Faculdade de Direito	235.890,71	238.472,86	329.356,88	214.625,57	262.320,14	262.320,14	4%
FACED	Faculdade de Educação	218.621,59	221.014,70	253.394,28	198.913,23	243.116,17	243.116,17	4%
FAEFI	Faculdade de Educação Física e Fisioterapia	201.263,77	203.466,88	195.789,33	183.120,19	223.813,57	195.789,33	3%
FECIV	Faculdade de Engenharia Civil	130.787,67	132.219,32	130.305,89	118.997,39	145.441,25	130.305,89	2%
FEELT	Faculdade de Engenharia Elétrica	266.960,08	269.882,32	216.780,90	242.894,09	296.870,56	242.894,09	4%
FEMEC	Faculdade de Engenharia Mecânica	245.123,63	247.806,84	222.820,94	223.026,16	272.587,53	223.026,16	3%
FEQUI	Faculdade de Engenharia Química	199.340,89	201.522,95	180.572,54	181.370,65	221.675,24	181.370,65	3%
FAGEN	Faculdade de Gestão e Negócios	263.757,04	266.644,22	293.683,25	239.979,80	293.308,64	293.308,64	5%
FAMAT	Faculdade de Matemática	243.405,48	246.069,89	246.164,74	221.462,90	270.676,88	246.164,74	4%
FAMED	Faculdade de Medicina	418.634,04	423.216,56	449.391,29	380.894,91	465.538,22	449.391,29	7%
FAMEV	Faculdade de Medicina Veterinária	245.582,66	248.270,90	250.749,82	223.443,81	273.097,99	250.749,82	4%
FOUFU	Faculdade de Odontologia	213.591,42	215.929,47	237.776,58	194.336,52	237.522,42	237.522,42	4%
IARTE	Instituto de Artes	175.666,74	177.589,65	188.628,80	159.830,69	195.348,62	188.628,80	3%
INBIO	Instituto de Biologia	147.620,32	149.236,23	156.397,11	134.312,60	164.159,85	156.397,11	2%
ICIAG	Instituto de Ciências Agrárias	281.948,15	285.034,46	249.464,12	256.531,01	313.537,90	256.531,01	4%
ICBIM	Instituto de Ciências Biomédicas	234.252,49	236.816,70	255.405,12	213.135,03	260.498,38	255.405,12	4%
INCIS	Instituto de Ciências Sociais	86.526,16	87.473,31	105.724,81	78.725,98	96.220,64	96.220,64	1%
IERI	Instituto de Economia e Relações Internacionais	181.504,34	183.491,15	207.714,84	165.142,04	201.840,27	201.840,27	3%
IFILO	Instituto de Filosofia	125.835,25	127.212,69	130.763,58	114.491,42	139.933,96	130.763,58	2%
INFIS	Instituto de Física	160.376,45	162.131,99	153.603,99	145.918,79	178.345,19	153.603,99	2%
IBTEC	Instituto de Biotecnologia	155.128,51	156.826,60	138.152,76	141.143,94	172.509,26	141.143,94	2%
IGUFU	Instituto de Geografia	205.785,08	208.037,68	197.592,24	187.233,91	228.841,45	197.592,24	3%
INHIS	Instituto de História	130.870,84	132.303,40	155.041,77	119.073,06	145.533,74	145.533,74	2%
ILEEL	Instituto de Letras e Linguística	223.613,48	226.061,24	224.475,49	203.455,11	248.667,36	224.475,49	3%
IPUFU	Instituto de Psicologia	153.230,78	154.908,10	178.871,41	139.417,29	170.398,91	170.398,91	3%
IQUFU	Instituto de Química	163.563,11	165.353,53	169.616,38	148.818,18	181.888,89	169.616,38	3%
ICENP	Instituto de Ciências Exatas e Naturais do Pontal	168.652,11	170.498,24	114.404,96	153.448,41	187.548,06	153.448,41	2%
ICHPO	Instituto de Ciências Humanas	168.938,00	170.787,26	181.717,43	153.708,53	187.865,98	181.717,43	3%
FACES	Faculdade de Admin., C. Cont., Eng. de Prod. e S. Social	236.738,95	239.330,38	138.766,78	215.397,34	263.263,42	215.397,34	3%
TOTAL		6.390.052,12	6.460.000,00	6.460.000,00			6.508.140,74	100

SIGLA	UNIDADE ACADÊMICA	VRS ajustados 2025	%
FAUED	Faculdade de Arquitetura e Urbanismo e Design	132.992,13	2%
FACIC	Faculdade de Ciências Contábeis	165.266,40	3%
FACOM	Faculdade de Computação	215.208,45	3%
FADIR	Faculdade de Direito	262.320,14	4%
FACED	Faculdade de Educação	243.116,17	4%
FAEFI	Faculdade de Educação Física e Fisioterapia	195.789,33	3%
FECIV	Faculdade de Engenharia Civil	130.305,89	2%
FEELT	Faculdade de Engenharia Elétrica	242.894,09	4%
FEMEC	Faculdade de Engenharia Mecânica	223.026,16	3%
FEQUI	Faculdade de Engenharia Química	181.370,65	3%
FAGEN	Faculdade de Gestão e Negócios	293.308,64	5%
FAMAT	Faculdade de Matemática	246.164,74	4%
FAMED	Faculdade de Medicina	449.391,29	7%
FAMEV	Faculdade de Medicina Veterinária	250.749,82	4%
FOUFU	Faculdade de Odontologia	237.522,42	4%
IARTE	Instituto de Artes	188.628,80	3%
INBIO	Instituto de Biologia	156.397,11	2%
ICIAG	Instituto de Ciências Agrárias	256.531,01	4%
ICBIM	Instituto de Ciências Biomédicas	255.405,12	4%
INCIS	Instituto de Ciências Sociais	96.220,64	1%
IERI	Instituto de Economia e Relações Internacionais	201.840,27	3%
IFILO	Instituto de Filosofia	130.763,58	2%
INFIS	Instituto de Física	153.603,99	2%
IBTEC	Instituto de Biotecnologia	141.143,94	2%
IGUFU	Instituto de Geografia	197.592,24	3%
INHIS	Instituto de História	145.533,74	2%
ILEEL	Instituto de Letras e Linguística	224.475,49	3%
IPUFU	Instituto de Psicologia	170.398,91	3%
IQUFU	Instituto de Química	169.616,38	3%
ICENP	Instituto de Ciências Exatas e Naturais do Pontal	153.448,41	2%
ICHPO	Instituto de Ciências Humanas	181.717,43	3%
FACES	Faculdade de Admin., C. Cont., Eng. de Prod. e S. Social	215.397,34	3%
TOTAL		6.508.140,74	100%

LEGENDA:		
	VALOR DA MATRIZ	16
	VALOR MENOR QUE A MATRIZ	08
	VALOR MAIOR QUE A MATRIZ	08

UNIVERSIDADE FEDERAL DE UBERLÂNDIA

PRÓ-REITORIA DE PLANEJAMENTO E ADMINISTRAÇÃO

ANO	RECEBE ABAIXO DA MATRIZ	RECEBE A MATRIZ	RECEBE ACIMA DA MATRIZ	TOTAL DE UNIDADES
2017	14	4	12	30
2018	12	10	8	30
2019	9	16	7	32
2020	6	19	7	32
2021	6	19	7	32
2022	2	27	3	32
2023	1	31	0	32
2024	6	21	5	32
2025	8	16	8	32



UNIVERSIDADE FEDERAL DE UBERLÂNDIA

PRÓ-REITORIA DE PLANEJAMENTO E ADMINISTRAÇÃO

DIRETORIA DE PLANEJAMENTO - DIVISÃO DE APOIO AO DESENVOLVIMENTO INSTITUCIONAL

DIRETORIA DE ORÇAMENTO - DIVISÃO DE CONTROLE E ANÁLISE DE ORÇAMENTO

UNIDADE ACADÊMICA :

PROGRAMAÇÃO PARA EXECUÇÃO DA MATRIZ ORÇAMENTÁRIA - 2025

	A	B	C	N	O	P	Q	R	S	T	U
1			1	12	13	14	15	16			
2	<u>UA</u>	Valor recebido Matriz OCC	Diárias Nacionais 33.90.14-14	Almoxarifado Gráfica 3390-39	Almoxarifado Manutenção de Equipamentos 3390-39	Almoxarifado Conservação de Espaço Físico 3390-19	Material Permanente (Investimento) 4490-52	Almoxarifado Catálogo 4490-52	Somatória valor distribuído	Verificação 20% permanente	Verificação Valor distribuído
3	<u>INCIS</u>	R\$ 67.614,33	R\$ 20.614,33				R\$ 5.000,00	R\$ 5.000,00	R\$ 70.614,33	Validado	Verificar valor distribuído

	A	B	C	P	Q	R	S	T	U
1			1	14	15	16			
2	<u>UA</u>	Valor recebido Matriz OCC	Diárias Nacionais 33.90.14-14	Almoxarifado Conservação de Espaço Físico 3390-19	Material Permanente (Investimento) 4490-52	Almoxarifado Catálogo 4490-52	Somatória valor distribuído	Verificação 20% permanente	Verificação Valor distribuído
3	<u>INCIS</u>	R\$ 67.614,33	R\$ 17.614,33		R\$ 5.000,00	R\$ 5.000,00	R\$ 67.614,33	Validado	Validado

A somatória dos itens 15+16 não deverá exceder a 30% da matriz orçamentária. No item 11 – FROTA: Deverá estar previsto o valor do deslocamento mais a(s) diária(s) referente(s) ao(s) motorista(s) que será(ão) de responsabilidade da Unidade Solicitante. (O valor do Km rodado não será atualizado (última atualização em 2017).

Nos itens de 01 a 14 poderá ser solicitado o remanejamento de recursos de uma natureza para outra até o dia 14/11/2025.

*A natureza de despesa **CONSERVAÇÃO DE ESPAÇO FÍSICO** refere-se ao espaço físico específico da Unidade Acadêmica e estão incluídas em contratos com PREFE/UFU, como por exemplo: pintura, serralheria, divisórias, pisos, adaptações elétricas, vidros, confecção de chave

CTI/UFU: instalação de ponto de internet, deve constar na rubrica de Serviços de Terceiros Pessoa Jurídica

Não será possível a transferência de custeio para capital (33 para 44).

- LIMITES DE DATAS PARA A EXECUÇÃO ORÇAMENTÁRIA

ITEM	NATUREZA DA DESPESA	DATA LIMITE PARA SOLICITAÇÃO
01	CUSTEIO DE DIÁRIAS - SCDP (1)	01/12/25
02	CUSTEIO MATERIAL DE CONSUMO (não regular)	VIDE CRONOGRAMA DE COMPRAS
03	CUSTEIO ALMOXARIFADO CENTRAL	09/12/25 até as 12 horas
04	GASES	09/12/25 até as 12 horas
05	CUSTEIO DE PASSAGENS – SCDP (1)	01/12/25
06	CUSTEIO PESSOA FÍSICA	VIDE CRONOGRAMA DE COMPRAS
07	CUSTEIO PESSOA JURÍDICA	VIDE CRONOGRAMA DE COMPRAS
08	FROTA-TRANSPORTE (3)	28/11/25 e 09/12/25
09	GRÁFICA	14/11/25
10	MANUTENÇÃO (2)	09/12/25 até as 12 horas
11	ADEQUAÇÃO/ADAPTAÇÃO DE ESPAÇO FÍSICO (4)	SERÁ INFORMADO PELA PREFE-DIROB
12	AQUISIÇÃO DE EQUIPAMENTO FORA DO CATÁLOGO/SOFTWARE	VIDE CRONOGRAMA DE COMPRAS
13	EQUIPAMENTOS CATÁLOGO UFU	09/12/25 até as 12 horas

ORIENTAÇÕES:

- (1) As datas referem-se à solicitação de passagens e diárias para o ano de 2025, podendo os eventos ocorrerem até a data de **31/12/25**
- (2) Data limite para manutenção de itens contemplados em contratos existentes.
- (3) Solicitação de veículos para viagem externa até 28/11/25 e para deslocamentos internos até 09/12/25.
- (4) A adequação/adaptação de espaço físico deverá ser solicitada à DIROB – SENDO INFORMADO PELA PREFE-DIROB A DATA LIMITE.

HAVERÁ UMA LIVE NO DIA 17/12/24, ÀS 14:00 PARA APRESENTAÇÃO DO CRONOGRAMA GERAL DE COMPRAS

AS DATAS LIMITES PODERÃO SER ALTERADAS CONFORME ORIENTAÇÃO INSTITUCIONAL OU POR DETERMINAÇÃO DO MEC .

Assinatura do Diretor da Unidade Acadêmica: _____

Conforme Art. 63 do Regimento Geral da UFU: “ O Conselho da Unidade é o órgão máximo deliberativo e de recurso da Unidade em matéria acadêmica e administrativa e terá por competência: **INCISO IV: discutir e aprovar o orçamento da Unidade, proposto pela Diretoria em consonância com as diretrizes orçamentárias da UFU**”.

OBS: A EXECUÇÃO DAS DESPESAS SERÃO LIBERADAS APÓS O ENVIO DA MATRIZ ORÇAMENTÁRIA À ASPPD, TENDO COMO PRAZO LIMITE 13/01/2025.

FLUXO DO PROCESSO

ASSESSORIA ADMINISTRATIVA (ASPPD) DA PROPLAD abre o processo no SEI e encaminha para cada UNIDADE ACADÊMICA
Até 13/11/2024

A UNIDADE ACADÊMICA preenche a planilha com a PROGRAMAÇÃO PARA EXECUÇÃO DA MATRIZ ORÇAMENTÁRIA/2025

O processo será encaminhado à ASPPD com a PROGRAMAÇÃO PARA EXECUÇÃO DA MATRIZ ORÇAMENTÁRIA/2025

NÃO

Preenchimento correto?

SIM

ASPPD devolve o processo para a UNIDADE ACADÊMICA para CORREÇÃO

ASPPD ENCAMINHA À DIROR/DICOR PROCESSO APTO PARA EXECUÇÃO

A UNIDADE ACADÊMICA faz a CORREÇÃO

ORIENTAÇÕES IMPORTANTES

Solicitações relativas:

- 1) possíveis créditos suplementares dentro dos limites da reserva técnica da matriz orçamentária sob a responsabilidade da PROPLAD, e
- 2) remanejamentos de recursos de uma natureza para outra

DEVERÃO SER FEITOS NO PROCESSO SEI ABERTO PARA CADA UNIDADE ACADÊMICA PARA O ANO DE 2025

Quanto a solicitação de remanejamento de recursos de uma natureza para outra, a DIROR/DICOR disponibilizará o modelo atualizado



UNIVERSIDADE FEDERAL DE UBERLÂNDIA

PRÓ-REITORIA DE PLANEJAMENTO E ADMINISTRAÇÃO

DIRETORIA DE PLANEJAMENTO - DIVISÃO DE APOIO AO DESENVOLVIMENTO INSTITUCIONAL

DIRETORIA DE ORÇAMENTO - DIVISÃO DE CONTROLE E ANÁLISE DE ORÇAMENTO

EQUIPE PROPLAD MATRIZ ORÇAMENTÁRIA/EXECUÇÃO

DARIZON ALVES DE ANDRADE – PRÓ-REITOR PROPLAD

ODORICO COELHO DA COSTA NETO – DIRETOR PLANEJAMENTO

MICHELLI LOCKS CANCELLIER – ASSESSORA PROPLAD

MIGUEL ÂNGELO DO NASCIMENTO OLIVEIRA – DIRETOR DE ORÇAMENTO

DEYVID WILLIAM LEITE – COORDENADOR DICOR

LUCAS SILVA BARRETO – COORDENADOR DIAPI

ADRIANA DOS REIS PATRIARCA – ECONOMISTA DIAPI